



Programa de Fortalecimiento de la Calidad en Instituciones Educativas
Formato de apoyo para analizar el Seguimiento Académico de proyectos PROFOCIE 2014



Universidad Autónoma de Yucatán

P/PROFOCIE-2014 Programa Integral de Fortalecimiento Institucional por la mejora y el aseguramiento de la educación superior
-31MSU0098J-18

No. OP		Descripción del Objetivo Particular					
01		Fortalecer la planta académica y desarrollo de los CA.					
No. MA	Descripción de la Meta Académica	Valores Cuantitativos			Valores Financieros		
		Programado	Alcanzado	%	Programado	Ejercido	%
1	Lograr que el 75% (3) de los CA En Consolidación avancen al nivel de Consolidados mediante el fortalecimiento del equipamiento de los laboratorios para el desarrollo de escenarios de aprendizaje de los PE y de las LGAC, la prestación de servicios a la comunidad, la generación de redes de colaboración y la difusión del conocimiento.	3.00	2.00	66.67	354,302.00	232,133.00	65.52
2	Mantener en el nivel de consolidados del 100% de los CA (4)	2.00	0.00	0.00	223,057.00	171,929.00	77.08
3	Lograr que el 33% (1) de los CA En formación avance al nivel de En Consolidación	1.00	0.00	0.00	45,977.00	0.00	0.00
4	Fortalecer la capacidad académica de al menos el 50% de los PTC (58) en sus capacidades docentes, disciplinares y de investigación para la implementación del MEF1 y el reconocimiento del nivel de los PE, los CA y los PTC.	28.00	28.00	100.00	40,914.00	19,905.66	48.65

No. MA	Trimestre 1			Trimestre 2			Trimestre 3		
	Meta Programada	Meta	Monto Alcanzado	Meta Programada	Meta	Monto Alcanzado	Meta Programada	Meta	Monto Alcanzado
1	0.00		0.00	0.00		224,510.00	3.00	2.00	7,623.00
2	0.00		0.00	0.00		0.00	0.00		171,929.00
3	0.00		0.00	0.00		0.00	0.00		0.00
4	9.00	10.00	0.00	18.00	24.00	9,041.00	28.00		10,864.66

No. MA	Observación
1	Alcanzaron el grado de Consolidados el CA 'Vigilancia Ecológica y Geográfica de Zoonosis Humanas Endémicas, Emergentes y Reemergentes en la Península de Yucatán' y el CA de 'Enfermedades Emergentes y Reemergentes en Región Tropical'. el CA de Salud Pública ha solicitado su proceso de evaluación la cual está en proceso.
4	Se ha cumplido la meta de capacitar a 56 docentes, la cual esperamos superar pues falta por ofertar un curso.

No. OP	Descripción del Objetivo Particular						
02	Mantener la Competitividad Académica de los PE de Licenciatura.						
No. MA	Descripción de la Meta Académica	Valores Cualitativos			Valores Financieros		
		Programado	Alcanzado	%	Programado	Ejercido	%
1	Equipar los escenarios de aprendizaje para la incorporación de estrategias didácticas innovadoras, procesos de evaluación objetivos y sistematizados, modalidades virtuales de aprendizaje para mantener el reconocimiento de los organismos acreditadores y evaluadores de los procesos educativos de educación superior en el 100% (3)(1 DE 2015 Y 2 DE 2016) de los PE de licenciatura.	1.00	0.00	0.00	696,100.00	672,354.00	96.59
2	Equipar el 100% (3) (1 del 2015 y 2 del 2016) de los nuevos escenarios de aprendizaje para el desarrollo de las competencias declaradas en el nuevo PE de Nutrición y mantener su acreditación.	1.00	0.00	0.00	113,293.00	104,291.40	92.05
3	Equipar los escenarios de aprendizaje de la Unidad Universitaria de Rehabilitación	1.00	0.00	0.00	52,288.00	33,733.00	64.51
4	Retroalimentar la pertinencia del 100% (3) (1 del 2015 y 2 del 2016) de los PE mediante la investigación educativa.	1.00	0.00	0.00	11,866.00	0.00	0.00

No. MA	Trimestre 1			Trimestre 2			Trimestre 3		
	Meta Programada	Meta	Monto Alcanzado	Meta Programada	Meta	Monto Alcanzado	Meta Programada	Meta	Monto Alcanzado
1	0.00		0.00	0.00		672,354.00	0.00		0.00
2	0.00		0.00	0.00		90,291.40	0.00		14,000.00
3	0.00		0.00	0.00		33,733.00	0.00		0.00
4	0.00		0.00	0.00		0.00	0.00		0.00

No. OP	Descripción del Objetivo Particular						
03	Consolidar y mantener la calidad de los programas educativos de posgrado.						
No. MA	Descripción de la Meta Académica	Valores Cualitativos			Valores Financieros		
		Programado	Alcanzado	%	Programado	Ejercido	%
1	Incrementar la movilidad nacional e Internacional de estudiantes del Posgrado para mejorar el nivel en el registro del PNPC del 100% (3) (2 del 2015 y 1 del 2016) y de los PE de posgrado institucionales (MIS y el DCS.)	2.00	2.00	100.00	16,093.00	14,865.77	92.37
2	Mejorar la Infraestructura de los laboratorios donde se desarrollan proyectos de tesis de los estudiantes de doctorado y Maestría para incrementar el nivel en el registro del PNPC del 100% (2) (1 del 2015 y 1 del 2016) de los PE de posgrado institucionales (MIS y el DCS)	1.00	1.00	100.00	279,730.00	279,730.00	100.00
3	Incrementar la difusión nacional e internacional de los resultados de tesis de los estudiantes del Posgrado Institucional en Ciencias de la Salud para mejorar nivel en el registro del PNPC del 100% de los PE (2) (1 del 2015 y 1 del 2016) de posgrado institucionales (MIS y el DCS).	2.00	0.00	0.00	16,976.00	0.00	0.00

No. MA	Trimestre 1			Trimestre 2			Trimestre 3		
	Meta Programada	Meta	Monto Alcanzado	Meta Programada	Meta	Monto Alcanzado	Meta Programada	Meta	Monto Alcanzado
1	0.00		0.00	0.00		14,865.77	2.00	2.00	0.00
2	0.00		0.00	0.00		279,730.00	1.00	1.00	0.00
3	0.00		0.00	0.00		0.00	0.00		0.00



No. OP	Descripción del Objetivo Particular						
04	Fortalecer la atención y formación Integral a los Estudiantes.						
No. MA	Descripción de la Meta Académica	Valores Cualitativos			Valores Financieros		
		Programado	Alcanzado	%	Programado	Ejercido	%
1	Implementar un programa de movilidad de estudiantes que impacte en el 100% (3) (1 del 2015 y 2 del 2016) de los PE .	4.00	1.00	25.00	48,167.00	21,599.83	44.84
2	Asegurar escenarios de aprendizaje sustentables y de alta calidad que permitan la innovación educativa y mejoren la accesibilidad mediante la virtualización de procesos de formación integral con el apoyo de TIC en el 100% (3) (1 del 2015 y 2 del 2016) de los PE	1.00	1.00	100.00	404,791.00	247,634.00	61.18
3	Incorporar procesos de evaluación de aprendizaje sistematizados, estructurados y estandarizados con el apoyo de instrumentos tecnológicos y organismos externos en el 100% (3) (1 del 2015 y 2 del 2016) de los PE.	1.00	0.00	0.00	96,617.00	96,615.50	100.00
4	Promover la educación y sustentabilidad medio ambiental en el 100% (3) de los PE mediante actividades de difusión, docencia e investigación que además promuevan la Responsabilidad Social Universitaria (RSU) que beneficiara a 40 estudiantes de medicina, nutrición y rehabilitación.	3.00	3.00	100.00	13,786.00	0.00	0.00

A


J

No. MA	Trimestre 1			Trimestre 2			Trimestre 3		
	Meta Programada	Meta	Monto Alcanzado	Meta Programada	Meta	Monto Alcanzado	Meta Programada	Meta	Monto Alcanzado
1	0.00		0.00	0.00		0.00	2.00	1.00	21,599.83
2	0.00		0.00	0.00		185,234.00	1.00	1.00	62,400.00
3	0.00		0.00	0.00		96,615.50	0.00		0.00
4	0.00		0.00	1.00	1.00	0.00	3.00	3.00	0.00

No. MA	Observación
1	En el PE de Nutrición una de sus estudiantes han participado en el programa de movilidad. La estudiante del PE de Rehabilitación solo tuvo que reprogramar la estancia para el 12 de octubre 2015.

 Dr. José de Jesús Williams Rector	Firma  M en C. Guillermo Storey Montalvo-Dr. Jorge E. Zavala Castro Responsable del Proyecto
---	---

Los montos ejercidos que se reflejan en este reporte se presentan con carácter informativo, en tanto el Departamento de Seguimiento Financiero de la Dirección de Fortalecimiento Institucional, concluye la revisión de la documentación que la universidad capturó durante el tercer trimestre del 2014, para comprobar la aplicación de los montos asignados, y en su caso, la institución subsane en tiempo y forma las observaciones que se hayan emitido a los datos y comprobantes de pago asociados.



DIRECCION DE FORTALECIMIENTO INSTITUCIONAL
CUMPLIMIENTO DE METAS COMPROMISO TRIMESTRE 3
EJERCICIO FISCAL 2014



Universidad: Universidad Autónoma de Yucatán
Clave 911: 31MSU0098J

Clave de convenio: C/PROFOCIE-2014-31MSU0098J-18-65

Proyecto: Programa Integral de Fortalecimiento Institucional por la mejora y el aseguramiento de la educación superior

Clave de proyecto: P/PROFOCIE-2014-31MSU0098J-18

Meta Compromiso	Valor Original		Ajustado Anual		Ajustado Trimestral						Justificación IES		
	Número	%	Número	%	Número	%	Número	%	Número	% Alcanzado		% Trimestral	% Total de avance
Capacidad Académica	Total: 109												
1.1.1 Licenciatura	3	2.75	3	2.75	0	0	0	0	0	3.67	100%	100%	
1.1.2 Especialidad	20	18.35	22	20.18	0	0	0	0	0	17.43	100%	100%	66.36
1.1.3 Maestría	36	33.03	36	33.03	0	0	0	0	0	34.98	100%	100%	100%
1.1.4 Doctorado	49	44.95	48	44.04	0	0	0	0	0	41.28	100%	93.75	
1.1.5 Posgrado en el área disciplinar de su desempeño	108	99.08	104	95.41	0	0	0	0	0	82.98	100%	98.28	
1.1.6 Doctorado en el área disciplinar de su desempeño	49	44.95	48	44.04	0	0	0	0	0	41.28	100%	93.75	
1.1.7 Perfil deseable reconocido por el PROMEP-SES	59	54.13	58	53.21	0	0	0	0	0	50.21	100%	100%	
1.1.8 Adscripción al SNI o SNC	36	33.03	36	33.03	0	0	0	0	0	33.03	100%	100%	
1.1.9 Participación en el programa de tutorías	50	45.87	60	55.05	0	0	0	0	0	55.05	100%	100%	
Total de profesores que conforman la planta académica	Total: 216												
1.2.1 Profesores (PTC, PMT y PA) que reciben capacitación y/o actualización con al menos 40 horas por año	40	18.52	60	27.78	0	0	0	0	0	0	0	0	
Total de Cuerpos Académicos	Total: 11												
1.3.1 Consolidados	4	36.36	7	63.64	7	63.64	6	54.55	85.71			85.71	

el CA "Estudio Integral de los Trastornos Funcionales y Degenerativos del SMC descendido al nivel de "En Consolidación" debido a que no cubrió el requisito de participar en el diseño u operación de algún PE. Situación que se espera resolver dado que el PE de Médico Cirujano se encuentra en rediseño.



DIRECCIÓN DE FORTALECIMIENTO INSTITUCIONAL
CUMPLIMIENTO DE METAS COMPROMISO TRIMESTRE 3
EJERCICIO FISCAL 2014

Universidad: Universidad Autónoma de Yucatán
Clave 911: 31MSU0098J

Clave de convenio: C/PROFOCIE-2014-31MSU0098J-18-65

Proyecto: Programa Integral de Fortalecimiento Institucional por la mejora y el aseguramiento de la educación superior

Clave de proyecto: P/PROFOCIE-2014-31MSU0098J-18

Competitividad Académica	Total: 3	Total: 3	Total: 3	Total: 3	Total: 3	Total: 3	Total: 3	Total: 3	Total: 3	Total: 3	Total: 3	Total: 3	Total: 3	Total: 3	Total: 3	Total: 3	Total: 3	Total: 3	Total: 3
1.3.3 En Formación	2	18.18	2	18.18	0	0	0	0	0	0	0	0	0	0	0	0	0	0	0
Total de Programas Educativos de TSUPA y Lic	3	100	2	66.67	0	0	0	0	0	0	0	0	0	0	0	0	0	0	0
2.1.1 Número y % de PE con estudios de facilidad para buscar su pertinencia número y % de PE que se actualizarán incorporando elementos de enfoques centrados en el estudiante o en el	3	100	2	66.67	0	0	0	0	0	0	0	0	0	0	0	0	0	0	0
2.1.3 Número y % de PE que se actualizarán incorporando estudios de seguimiento de egresados y empleadores	3	100	3	100	0	0	0	0	0	0	0	0	0	0	0	0	0	0	0
2.1.4 Número y % de PE que se actualizarán incorporando el servicio social en el plan de estudios	3	100	3	100	0	0	0	0	0	0	0	0	0	0	0	0	0	0	0
2.1.5 Número y % de PE que se actualizarán incorporando la práctica profesional en el plan de estudios	3	100	3	100	0	0	0	0	0	0	0	0	0	0	0	0	0	0	0
2.1.6 Número y % de PE que se actualizarán incorporando la práctica profesional en el plan de estudios	3	100	3	100	0	0	0	0	0	0	0	0	0	0	0	0	0	0	0
2.1.7 Número y % de PE basado en competencias	1	33.33	1	33.33	0	0	0	0	0	0	0	0	0	0	0	0	0	0	0
Total de Programas Educativos de TSUPA y Lic evaluables	1	33.33	1	33.33	0	0	0	0	0	0	0	0	0	0	0	0	0	0	0
2.2.1 Número y % de PE que alcanzarán el nivel 1 los CIEES.	1	33.33	1	33.33	0	0	0	0	0	0	0	0	0	0	0	0	0	0	0
2.2.2 Número y % de PE que serán acreditados por organismos reconocidos por el COPAES.	2	66.67	1	33.33	0	0	0	0	0	0	0	0	0	0	0	0	0	0	0
2.2.3 Número y % de PE de licenciatura y TSU de calidad del total de la oferta educativa evaluable	3	100	3	100	0	0	0	0	0	0	0	0	0	0	0	0	0	0	0
2.2.4 Número y % de PE de licenciatura/campus con estándar 1 del IDAP del CENEVAL	2	66.67	2	66.67	0	0	0	0	0	0	0	0	0	0	0	0	0	0	0

el CA "Estudio Integral de los Trastornos Funcionales y Degenerativos del SMC descendido al nivel de "En Consolidación" debido a que no cubrió el requisito de participar en el diseño u operación de algún PE. Situación que se espera resolver dado que el PE de Médico Cirujano se encuentra en rediseño.



DIRECCION DE FORTALECIMIENTO INSTITUCIONAL
CUMPLIMIENTO DE METAS COMPROMISO TRIMESTRE 3
EJERCICIO FISCAL 2014



Universidad: Universidad Autónoma de Yucatán
Clave 911: 31MSU0098U

Clave de convenio: C/PROFOCIE-2014-31MSU0098U-18-65

Proyecto: Programa Integral de Fortalecimiento Institucional por la mejora y el aseguramiento de la educación superior

Clave de proyecto: P/PROFOCIE-2014-31MSU0098U-18

Total de matrícula evaluable de Nivel TSUPA y LIC		Total: 1,401													
2.3.1	Numero y % de matrícula atendida en PE de TSUPA y Licenciatura de calidad del total asociada a los PE evaluables	1,362	97.22	1,401	100	0	0	0	0	0	0	0	0	0	0
Total de Programas Educativos de posgrado		Total: 21													
2.4.1	PE de posgrado que se actualizarán	3	14.29	5	23.81	0	0	0	0	0	0	0	0	0	0
2.4.3	PE de posgrado reconocidos por el Programa Nacional de Posgrado de Calidad (PNPC)	2	9.52	2	9.52	0	0	0	0	0	0	0	0	0	0
Total de Matrícula de nivel posgrado		Total: 705													
2.5.1	Numero y porcentaje de matrícula atendida en PE de posgrado de calidad	40	5.67	43	6.1	0	0	0	0	0	0	0	0	0	0
Tasa de egreso por cohorte generacional de Licenciatura		M1		M2		%		M2 Ajustado		% Ajustado		M2 Alcanzado		% Alcanzado	
2.8.1	Tasa de egreso por cohorte para PE de licenciatura Ciclo A	310	94.84	213	68.71	213	68.71	213	68.71	176	56.77	82.63	82.63	Hay 37 estudiantes rezagados que egresarán en otras Cohortes.	Justificación IES
Tasa de titulación por cohorte generacional de Licenciatura		M1		M2		%		M2 Ajustado		% Ajustado		M2 Alcanzado		% Alcanzado	
2.9.1	Tasa de titulación por cohorte para PE de licenciatura Ciclo A	294	74.83	192	65.31	0	0	0	0	0	0	0	0	0	0
Tasa de graduación por cohorte generacional de Licenciatura		M1		M2		%		M2 Ajustado		% Ajustado		M2 Alcanzado		% Alcanzado	
2.10.1	Tasa de graduación para PE de posgrado	205	80	195	95.12	0	0	0	0	0	0	0	0	0	0
Porcentaje ponderado del cumplimiento de las metas		80.00 %													

Dr. José de Jesús Williams
Rector

Dr. C. Guillermo Storey Montalvo-Dr. Jorge E. Zavala Gas
Responsable del proyecto