

**Programa Fortalecimiento de la Calidad Educativa**  
**Formato de apoyo para analizar el Seguimiento Académico de proyectos PFCE 2018**  
**Universidad Autónoma de Yucatán**

**PFCE**  
2018-2019

**P/PFCE-2018-31MSU0098J-17 Programa Integral de fortalecimiento Institucional para la mejora y aseguramiento de la educación superior de la DICISA.**

No. OP	Descripción del Objetivo Particular					
17.1	Mantener la capacidad académica de la DICISA e impulsar y mantener la consolidación de los cuerpos académicos					
No. MA	Descripción de la Meta Académica	Valores Cualitativos			Valores Trimestre 2	
		Programado	Alcanzado	%	Meta Programada	Meta Alcanzada
17.1.1	Lograr que 2 de los CA se mantengan o avancen al nivel de Consolidados fortaleciendo la producción científica con la modernización de sus escenarios de aprendizaje y la difusión del conocimiento generado, la asistencia a eventos académicos –nacionales e internacionales– y la participación activa en redes de colaboración.	2	0	0.00	0.00	0.00
No. MA	Descripción de la Meta Académica	Valores Cualitativos			Valores Trimestre 2	
		Programado	Alcanzado	%	Meta Programada	Meta Alcanzada
17.1.2	Lograr que 1 de los CA se mantengan o avancen en el nivel "en consolidación", fortaleciendo la producción científica con la modernización de sus escenarios de aprendizaje, la difusión del conocimiento generado y la participación activa en redes de colaboración.	1	0	0.00	0.00	0.00
No. OP	Descripción del Objetivo Particular					
17.2	Avanzar en la incorporación de las estrategias didácticas innovadoras, los procesos de evaluación objetiva y sistematizada y la implementación de modalidades virtuales de aprendizaje propuestas en los planes de estudio para mantener su competitividad.					

*Mari*

No. MA	Descripción de la Meta Académica	Valores Cualitativos			Valores Trimestre 2	
		Programado	Alcanzado	%	Meta Programada	Meta Alcanzada
17.2.1	Actualizar y renovar 2 laboratorios ( DECODAS y Fisiología) cada año 2018 (2) y 2019 (2), mediante la sustitución del equipo tecnológico y biomédico obsoleto y de bajo rendimiento tecnológico, para asegurar el aprendizaje integral y la evaluación de los estudiantes	2	0	0.00	0.00	0.00

No. MA	Descripción de la Meta Académica	Valores Cualitativos			Valores Trimestre 2	
		Programado	Alcanzado	%	Meta Programada	Meta Alcanzada
17.2.2	Mejorar y actualizar la infraestructura de las TIC en el área del SITE,(1), que asegure el acceso a escenarios de aprendizaje virtuales de alta calidad para la innovación educativa de los tres PE	1	0	0.00	0.00	0.00

No. MA	Descripción de la Meta Académica	Valores Cualitativos			Valores Trimestre 2	
		Programado	Alcanzado	%	Meta Programada	Meta Alcanzada
17.2.3	Actualizar y renovar el equipo tecnológico y biomédico obsoleto y de bajo rendimiento de dos(en 2018) y tres (en 2019) Unidades Universitarias de atención a la comunidad. (medicina del deporte, rehabilitación y cardiometabólicas) para asegurar el aprendizaje integral y la evaluación de estudiantes 2018 (2) y 2019 (1)	2	0	0.00	0.00	0.00

No. OP	Descripción del Objetivo Particular
17.3	Atención integral a los estudiantes

No. MA	Descripción de la Meta Académica	Valores Cualitativos			Valores Trimestre 2	
		Programado	Alcanzado	%	Meta Programada	Meta Alcanzada
17.3.2	Apoyar la movilidad nacional de estudiantes de licenciatura (1) y posgrado (1).	2	0	0.00	0.00	0.00


*met*

*Q*

Firmas



Dr. José de Jesús Williams  
Rector




M.C. Carlos José Castro Sansores y Dra.  
Matilde Jiménez Coello  
Responsable del Proyecto

Universidad: Universidad Autónoma de Yucatán  
Clave de convenio: C/PFCE-2018-31MSU0098J-17-47

Proyecto: Programa Integral de fortalecimiento Institucional para la mejora y aseguramiento de la educación superior de la DICISA.  
Clave de Proyecto: P/PFCE-2018-31MSU0098J-17

Indicador de Calidad	Ajustado Anual				Ajustado Trimestral	Alcanzado Trimestral	Total de Avance		Justificación	
	Valor Inicial	%	Valor Final	%	Número	Número	%	Número		%
<b>Capacidad Académica</b>										
<b>Total de Profesores de Tiempo Completo.</b>	<b>Universo: 117</b>									
1.1.1 Licenciatura	2	1.71	1	0.85	0	0	0	0	0	
1.1.2 Especialidad	22	18.8	22	18.8	0	22	100+	22	100	Se alcanzo la meta
1.1.3 Maestría	36	30.8	37	31.6	0	0	0	0	0	
1.1.4 Doctorado	57	48.7	57	48.7	0	57	100+	57	100	Se alcanzo la meta
1.1.5 Posgrado en el área disciplinar de su desempeño	111	94.9	112	95.7	0	0	0	0	0	
1.1.6 Doctorado en el área disciplinar de su desempeño	57	48.7	57	48.7	0	57	100+	57	100	Se alcanzo la meta.
1.1.7 Perfil deseable reconocido por el PROMEP-SES	68	58.1	69	59	0	0	0	0	0	
1.1.8 Adscripción al SNI o SNC	46	39.3	46	39.3	0	48	100+	48	104	Se alcanzo la meta.
1.1.9 Participación en el programa de tutorías	75	64.1	80	68.4	0	0	0	0	0	
<b>Total de profesores que conforman la planta académica</b>	<b>Universo: 152</b>									
1.2.1 Profesores (PTC, PMT y PA) que reciben capacitación y/o actualización con al menos 40 horas por año	0	0	20	13.2	0	0	0	0	0	
<b>Total de Cuerpos Académicos</b>										
	<b>Universo: 11</b>									
1.3.1 Consolidados	5	45.5	5	45.5	0	5	100+	5	100	
1.3.2 En Consolidación	3	27.3	4	36.4	0	0	0	0	0	
1.3.3 En Formación	3	27.3	2	18.2	0	0	0	0	0	
<b>Competitividad Académica</b>										
<b>Total de Programas Educativos de TSU/PA y Lic evaluables</b>	<b>Universo: 3</b>									
2.2.1 Número y % de PE que alcanzarán el nivel 1 los CIEES.	0	0	1	33.3	0	0	0	0	0	
2.2.3 Número y % de PE de licenciatura y TSU de calidad del total de la oferta educativa evaluable	2	66.7	3	100	0	0	0	0	0	
2.2.4 Número y % de PE de licenciatura/campus con estándar 1 del IDAP del CENEVAL	1	33.3	2	66.7	0	0	0	0	0	
<b>Total de matrícula evaluable de Nivel TSU/PA y Lic</b>	<b>Universo: 1,472</b>									
2.3.1 Número y % de matrícula atendida en PE de TSU/PA y Licenciatura de calidad del total asociada a los PE evaluables	1,233	83.8	1,472	100	0	0	0	0	0	
<b>Total de Programas Educativos de posgrado</b>										
	<b>Universo: 21</b>									
2.4.3 PE de posgrado reconocidos por el Programa Nacional de Posgrado de Calidad (PNPC)	2	9.52	2	9.52	0	1	100	1	50	Salio del PNPC el Doctorado Institucional de Ciencias de la Salud
<b>Total de Matrícula de nivel posgrado</b>										
	<b>Universo: 806</b>									
2.5.1 Número y porcentaje de matrícula atendida en PE de posgrado de calidad.	39	4.84	39	4.84	0	39	100+	39	100	
<b>Tasa de egreso por cohorte generacional de Licenciatura</b>										
	<b>M1</b>	<b>M2</b>	<b>%</b>							
2.8.1 Tasa de egreso por cohorte para PE de licenciatura Ciclo A	258	100	198	76.7	0	0	0	0	0	
<b>Tasa de titulación por cohorte generacional de Licenciatura</b>										
	<b>M1</b>	<b>M2</b>	<b>%</b>							
2.9.1 Tasa de titulación por cohorte para PE de licenciatura Ciclo A	258	100	163	63.2	0	0	0	0	0	
<b>Tasa de graduación por cohorte generacional de Licenciatura</b>										
	<b>M1</b>	<b>M2</b>	<b>%</b>							
2.10.1 Tasa de graduación para PE de posgrado	753	100	190	25.2	0	0	0	0	0	

mat





**DIRECCIÓN DE FORTALECIMIENTO INSTITUCIONAL**  
**Programa Fortalecimiento de la Calidad Educativa**  
**Cumplimiento de Indicadores de Calidad Trimestre 2**

**PFCE**

**Universidad:** Universidad Autónoma de Yucatán  
**Clave de convenio:** C/PFCE-2018-31MSU0098J-17-47


**Proyecto:** Programa Integral de fortalecimiento Institucional para la mejora y aseguramiento de la educación superior de la DICISA.  
**Clave de Proyecto:** P/PFCE-2018-31MSU0098J-17

Indicador de Calidad	Ajustado Anual		Ajustado Trimestral		Alcanzado Trimestral		Total de Avance		Justificación
	Valor Inicial	%	Valor Final	%	Número	Número	%	Número	



---

Dr. José de Jesús Williams  
Rector



---

M. C. Carlos José Castro Sansores y Dra. Matilde Jiménez Coello  
Responsable del proyecto