



Programa Fortalecimiento de la Calidad Educativa
Formato de apoyo para analizar el Seguimiento Académico de proyectos PFCE 2018
Universidad Autónoma de Yucatán

PFCE
2018-2019

P/PFCE-2018-31MSU0098J-05 Aseguramiento de la competitividad y fortalecimiento de la capacidad académica de la Facultad de Contaduría y Administración

No. OP	Descripción del Objetivo Particular
5.1	Desarrollo de los CA y fortalecimiento de la Planta Académica

No. MA	Descripción de la Meta Académica	Valores Cualitativos			Valores Trimestre 2	
		Programado	Alcanzado	%	Meta Programada	Meta Alcanzada
5.1.1	Mejorar el grado de desarrollo de 3 CA en formación a través del fortalecimiento de la investigación y de la productividad Académica	3	0	0.00	0.00	0.00

No. MA	Descripción de la Meta Académica	Valores Cualitativos			Valores Trimestre 2	
		Programado	Alcanzado	%	Meta Programada	Meta Alcanzada
5.1.2	Mantener ante Promep el nivel del CA Organización y Gestión como CA Consolidado	1	0	0.00	0.00	0.00


No. OP	Descripción del Objetivo Particular
5.3	Formación Integral del Estudiante

No. MA	Descripción de la Meta Académica	Valores Cualitativos			Valores Trimestre 2	
		Programado	Alcanzado	%	Meta Programada	Meta Alcanzada
5.3.1	Lograr que al menos 16 estudiantes participen en actividades académicas	16	0	0.00	0.00	0.00


No. MA	Descripción de la Meta Académica	Valores Cualitativos			Valores Trimestre 2	
		Programado	Alcanzado	%	Meta Programada	Meta Alcanzada
5.3.2	Ampliar la cobertura de alumnos de licenciatura y posgrado en Programas de Movilidad al menos en 11 estudiantes en el año 2018	11	0	0.00	0.00	0.00

No. MA	Descripción de la Meta Académica	Valores Cualitativos			Valores Trimestre 2	
		Programado	Alcanzado	%	Meta Programada	Meta Alcanzada
5.3.3	Asegurar la permanencia de los estudiantes de licenciatura e incrementar la tasa de egreso y titulación en al menos 51 estudiantes	51	0	0.00	0.00	0.00

Firmas



Dr. José de Jesús Williams
Rector



Mtro. Aureliano Martínez Castillo
Responsable del Proyecto

Universidad: Universidad Autónoma de Yucatán
Clave de convenio: C/PFCE-2018-31MSU0098J-17-47

Proyecto: Aseguramiento de la competitividad y fortalecimiento de la capacidad académica de la Facultad de Contaduría y Administración
Clave de Proyecto: P/PFCE-2018-31MSU0098J-05


Indicador de Calidad		Ajustado Anual				Ajustado Trimestral		Alcanzado Trimestral		Total de Avance		Justificación
		Valor Inicial	%	Valor Final	%	Número	Número	%	Número	%		
Capacidad Académica												
Total de Profesores de Tiempo Completo.		Universo: 47										
1.1.1	Licenciatura	7	14.9	7	14.9	0	7	100+	7	100	Se alcanzó la meta programada para el primer trimestre	
1.1.2	Especialidad	2	4.26	1	2.13	0	1	100	1	100	Se alcanzó la meta programada para el primer trimestre	
1.1.3	Maestría	18	38.3	17	36.2	0	17	100+	17	100	Se alcanzó la meta programada para el primer trimestre	
1.1.4	Doctorado	20	42.6	22	46.8	0		0	0	0		
1.1.5	Posgrado en el área disciplinar de su desempeño	40	85.1	40	85.1	0	39	100+	39	97.5	Durante el primer trimestre no se alcanzó la meta programada en virtud de que un PTC con maestría se jubiló y no se ha contratado a otro PTC	
1.1.6	Doctorado en el área disciplinar de su desempeño	20	42.6	22	46.8	0		0	0	0		
1.1.7	Perfil deseable reconocido por el PROMEP-SES	21	44.7	22	46.8	0	20	100+	20	90.9	La meta programada para el primer trimestre no se alcanzó en virtud de que un PTC refrendo su Perfil y esta en espera del resultado	
1.1.8	Adscripción al SNI o SNC	5	10.6	6	12.8	0	6	100+	6	100	Se alcanzó la meta programada para el primer trimestre	
1.1.9	Participación en el programa de tutorías	47	100	47	100	0	42	100+	42	89.4	En la realización de la meta programada para el primer trimestre, no se logro la participación de todos los profesores	
Total de profesores que conforman la planta académica		Universo: 165										
1.2.1	Profesores (PTC, PMT y PA) que reciben capacitación y/o actualización con al menos 40 horas por año	83	50.3	89	53.9	0		0	0	0		
Total de Cuerpos Académicos		Universo: 4										
1.3.1	Consolidados	1	25	1	25	0	1	100	1	100		
1.3.2	En Consolidación	2	50	2	50	0	2	100+	2	100		
1.3.3	En Formación	1	25	1	25	0	1	100	1	100		
Competitividad Académica												
Total de Programas Educativos de TSU/PA y Lic evaluables		Universo: 3										
2.2.3	Número y % de PE de licenciatura y TSU de calidad del total de la oferta educativa evaluable	3	100	3	100	0	3	100+	3	100		
2.2.4	Número y % de PE de licenciatura/campus con estándar 1 del IDAP del CENEVAL	3	100	3	100	0	3	100+	3	100		
2.2.5	Número y % de PE de licenciatura/campus con estándar 2 del IDAP del CENEVAL	1	33.3	1	33.3	0	1	100	1	100		
Total de matrícula evaluable de Nivel TSU/PA y Lic		Universo: 2,195										
2.3.1	Número y % de matrícula atendida en PE de TSU/PA y Licenciatura de calidad del total asociada a los PE evaluables	1,452	66.2	1,450	66.1	0	2,273	100+	2,273	157		
Total de Matrícula de nivel posgrado		Universo: 160										




Universidad: Universidad Autónoma de Yucatán
Clave de convenio: C/PFCE-2018-31MSU0098J-17-47

Proyecto: Aseguramiento de la competitividad y fortalecimiento de la capacidad académica de la Facultad de Contaduría y Administración
Clave de Proyecto: P/PFCE-2018-31MSU0098J-05

Indicador de Calidad	Ajustado Anual				Ajustado Trimestral		Alcanzado Trimestral		Total de Avance		Justificación
	Valor Inicial	%	Valor Final	%	Número	Número	%	Número	%		
2.5.1 Número y porcentaje de matrícula atendida en PE de posgrado de calidad.	14	8.75	26	16.3	0	26	100+	26	100	Se alcanzó la meta programada para el primer trimestre	
Tasa de egreso por cohorte generacional de Licenciatura	M1	M2	%								
2.8.1 Tasa de egreso por cohorte para PE de licenciatura Ciclo A	212	100	180	84.9	0		0	0	0		
2.8.2 Tasa de egreso por cohorte para PE de licenciatura Ciclo B	280	100	238	85	0		0	0	0		
Tasa de titulación por cohorte generacional de Licenciatura	M1	M2	%								
2.9.1 Tasa de titulación por cohorte para PE de licenciatura Ciclo A	180	100	135	75	0		0	0	0		
2.9.2 Tasa de titulación por cohorte para PE de licenciatura Ciclo B	238	100	176	74	0		0	0	0		
Tasa de graduación por cohorte generacional de Licenciatura	M1	M2	%								
2.10.1 Tasa de graduación para PE de posgrado	40	100	38	95	0		0	0	0		



Dr. José de Jesús Williams
Rector



Mtro. Aureliano Martínez Castillo
Responsable del proyecto