



**Programa Fortalecimiento de la Calidad Educativa**  
**Formato de apoyo para analizar el Seguimiento Académico de proyectos PFCE 2019**  
**Universidad Autónoma de Yucatán**

**PFCE**  
2018-2019

**P/PFCE-2019-31MSU0098J-14 Fortalecimiento de la Calidad Académica de los Programas Educativos y Cuerpos Académicos de la Facultad de Odontología.**

<b>No. OP</b>		<b>Descripción del Objetivo Particular</b>				
14.1		Fortalecer a los CAs de la DES incrementando la producción académica de calidad de los PTC's para consolidar los indicadores de capacidad académica de la misma.				
<b>No. MA</b>	<b>Descripción de la Meta Académica</b>	<b>Valores Cualitativos</b>			<b>Valores Trimestre 4</b>	
		<b>Programado</b>	<b>Alcanzado</b>	<b>%</b>	<b>Meta Programada</b>	<b>Meta Alcanzada</b>
14.1.3	Coadyuvar a mantener la consolidación de 2- CA's: a) Crecimiento y Desarrollo Craneofacial y b) Endodoncia.	2	2	100.00	2.00	2.00
Justificación						
Permitió asegurar y mantener el desarrollo, así como la productividad de los CA's de Crecimiento y Desarrollo Craneofacial y Endodoncia que a su vez impactan en los PE's de Posgrado de Ortodoncia, Endodoncia y licenciatura de Cirujano Dentista.						

<b>No. OP</b>		<b>Descripción del Objetivo Particular</b>				
14.2		Asegurar los indicadores de calidad y excelencia de los Programas educativos de Licenciatura y Posgrado para su reconocimiento por parte de los organismos acreditadores asegurando los indicadores de Competitividad Académica con base en el Modelo Educativo de la UADY vigente.				
<b>No. MA</b>	<b>Descripción de la Meta Académica</b>	<b>Valores Cualitativos</b>			<b>Valores Trimestre 4</b>	
		<b>Programado</b>	<b>Alcanzado</b>	<b>%</b>	<b>Meta Programada</b>	<b>Meta Alcanzada</b>
14.2.2	Asegurar, incrementar y fortalecer los espacios académicos en escenarios reales de aprendizaje y atención comunitaria para el desarrollo de competencias profesionales de un PE(1) de licenciatura y uno (1) de posgrado.	1	1	100.00	1.00	1.00
Justificación						
Se aseguró y fortaleció los escenarios reales de aprendizaje en los que participaron los estudiantes de la Licenciatura en Cirujano Dentista.						


No. OP	Descripción del Objetivo Particular
14.3	Asegurar las condiciones académicas de los programas educativos de Licenciatura y Posgrado, así como la infraestructura y equipamiento que apoya el quehacer educativo con énfasis en responsabilidad social, formación integral y protección del medio ambiente, en función de cumplimiento de las recomendaciones de los organismos acreditadores.

No. MA	Descripción de la Meta Académica	Valores Cualitativos			Valores Trimestre 4	
		Programado	Alcanzado	%	Meta Programada	Meta Alcanzada
	Fortalecer los laboratorios y/o clínicas en apoyo a 2 PE's de Licenciatura y posgrado de la DES.	2	2	100.00	2.00	2.00
14.3.1	Justificación					
	La adquisición del equipamiento ( Profilaxis ultrasonico y recortadora de Yeso) tiene un impacto positivo en los escenarios reales de aprendizaje del PE de Licenciatura, así como la modernización de métodos de diagnóstico ( escáner Intraoral) en los PE's de Posgrado.					

## Firmas



Dr. José de Jesús Williams  
Rector



M en O. Fernando Javier Aguilar Ayala  
Director de la Facultad de Odontología

Universidad: Universidad Autónoma de Yucatán  
 Clave de convenio: C/PFCE-2019-31MSU0098J-17-45


 Proyecto: Fortalecimiento de la Calidad Académica de los Programas Educativos y Cuerpos Académicos de la Facultad de Odontología.  
 Clave de Proyecto: P/PFCE-2019-31MSU0098J-14

Indicador de Calidad	Ajustado Anual				Ajustado Trimestral		Alcanzado Trimestral		Total de Avance		Justificación
	Valor Inicial	%	Valor Final	%	Número	Número	%	Número	%		
<b>Capacidad Académica</b>											
<b>Denominador: Total de Profesores de Tiempo Completo 36</b>											
1.1.2	Porcentaje de PTC con grado máximo de estudios de Especialidad	2	5.56	2	5.56	0	0	0	0	0	la meta se cumplió en el trimestre 2, los dos profesores subieron al grado de Maestría.
1.1.3	Porcentaje de PTC con grado máximo de estudios de Maestría	22	61.1	22	61.1	0	0	0	21	100+	1-PTC con maestría alcanzó el grado de Doctor.
1.1.4	Porcentaje de PTC con grado máximo de estudios de Doctorado	12	33.3	12	33.3	0	0	0	14	100+	
1.1.5	Porcentaje de PTC con grado máximo de estudios de Posgrado en el área disciplinar de su desempeño	36	100	36	100	0	0	0	35	0	Jubilación de un PTC
1.1.6	Porcentaje de PTC con grado máximo de estudios de Doctorado en el área disciplinar de su desempeño	6	16.7	6	16.7	6	8	100+	8	100+	2- PTC's alcanzaron el grado de doctor
1.1.7	Porcentaje de PTC con Perfil Deseable reconocido por el PRODEP (Tipo superior)	31	86.1	31	86.1	31	31	100	31	100+	
1.1.8	Porcentaje de PTC con adscripción al SNI o SNC	2	5.56	2	5.56	2	2	100	2	100+	
1.1.9	Porcentaje de PTC con participación en el programa de tutorías	36	100	36	100	36	35	97.22	35	0	el decremento en el número es por la jubilación de 1-PTC.
<b>Denominador: Total de planta académica 64</b>											
1.2.1	Porcentaje de PTC, PMT y PA que recibieron capacitación y/o actualización por al menos 40 horas por año	64	100	64	100	64	64	100	64	100+	
<b>Denominador: Total de Cuerpos Académicos 6</b>											
1.3.1	Porcentaje de Cuerpos Académicos Consolidados	2	33.3	2	33.3	0	0	0	2	100+	
1.3.2	Porcentaje de Cuerpos Académicos en Consolidación	4	66.7	4	66.7	0	0	0	4	100+	
<b>Competitividad Académica</b>											
<b>Denominador: Total de PE evaluables de TSU y Licenciatura 1</b>											
2.2.2	Porcentaje de PE de TSU y Licenciatura acreditados por organismos reconocidos por el COPAES.	1	100	1	100	0	0	0	1	100+	
2.2.3	Porcentaje de PE de TSU y Licenciatura que cuentan con calidad reconocida.	1	100	1	100	0	0	0	1	100+	
2.2.4	Porcentaje de PE de TSU y Licenciatura con estándar 1 del IDAP del CENEVAL.	1	100	1	100	0	0	0	1	100+	
<b>Denominador: Total de la matrícula atendida por PE evaluables de TSU y Licenciatura 500</b>											
2.3.1	Porcentaje de matrícula atendida en PE de TSU y Licenciatura que cuentan con calidad reconocida.	500	100	500	100	500	0	0	0	0	
<b>Denominador: Total de PE evaluables de Posgrado 5</b>											
2.4.1	Porcentaje de PE de posgrado que cuentan con calidad reconocida	0	0	5	100	0	0	0	5	100+	
2.4.3	Porcentaje de PE de posgrado reconocidos por el PNP	5	100	5	100	0	0	0	5	100+	
2.4.4	Porcentaje de PE de posgrado que están en el PFC	3	60	3	60	0	0	0	3	100+	
2.4.5	Porcentaje de PE de posgrado que están en el PNP	2	40	2	40	0	0	0	2	100+	
<b>Denominador: Total de la matrícula atendida por PE evaluables de Posgrado 62</b>											
2.5.1	Porcentaje de matrícula atendida en PE de posgrado que cuentan con calidad reconocida.	76	123	62	100	62	62	100	62	100+	
<b>Denominador: Total de alumnos de Licenciatura de la cohorte generacional del ciclo A</b>											
2.10.1	Porcentaje de egreso de Licenciatura para el ciclo A.	63	0	63	0	63	53	84.13	53	0	La cohorte fue 2014-2019 (Cirujano Dentista) M1=108 M2=53
<b>Denominador: Total de alumnos egresados de Licenciatura de la cohorte generacional del ciclo A</b>											
2.11.1	Porcentaje de titulación de Licenciatura para el ciclo A.	34	0	34	0	34	47	100+	47	100+	M1=100, M2=47
<b>Denominador: Total de alumnos de Posgrado de la cohorte generacional correspondiente</b>											
2.14.1	Porcentaje de egreso de Posgrado	0	0	18	0	18	14	77.78	14	0	No se comprometió cantidad porque el ingreso y egreso es bianual en posgrado, es en año par (2016-2018, 2018-2020 etc). Los datos correctos debieron ser M1= 0 y M2= 0

Universidad: Universidad Autónoma de Yucatán  
Clave de convenio: C/PFCE-2019-31MSU0098I-17-45


Proyecto: Fortalecimiento de la Calidad Académica de los Programas Educativos y Cuerpos Académicos de la Facultad de Odontología.  
Clave de Proyecto: P/PFCE-2019-31MSU0098I-14

Indicador de Calidad	Ajustado Anual				Ajustado Trimestral	Alcanzado Trimestral		Total de Avar. ce		Justificación
	Valor Inicial	%	Valor Final	%	Número	Número	%	Número	%	




---

Dr. José de Jesús Williams  
Rector




---

M en O. Fernando Javier Aguilar Ayala  
Responsable del Proyecto