



Programa Fortalecimiento de la Calidad Educativa
Formato de apoyo para analizar el Seguimiento Académico de proyectos PFCE 2019
Universidad Autónoma de Yucatán

PFCE
2018-2019

P/PFCE-2019-31MSU0098J-07 Consolidación Académica de la Facultad de Economía

No. OP	Descripción del Objetivo Particular					
--------	-------------------------------------	--	--	--	--	--

7.1 Desarrollar la capacidad académica de la Facultad mediante el mejoramiento de los niveles de calidad de los resultados de los cuerpos académicos

No. MA	Descripción de la Meta Académica	Valores Cualitativos			Valores Trimestre 3	
		Programado	Alcanzado	%	Meta Programada	Meta Alcanzada
	Reforzar la productividad del cuerpo académico Comercio y Relaciones Internacionales para posibilitar su transformación en cuerpo académico consolidado.	1	0	0.00	1.00	0.00
7.1.1	Justificación					
	Se realizó el XXI Foro Yucatán y el Sector Externo, así como el VII Coloquio de Comercio Internacional; asimismo fue aceptado el artículo que será publicado el próximo año en una revista indexada ante Conacyt. Las demás actividades de la meta quedan pendientes de realizarse durante el 4. trimestre de este año					

No. MA	Descripción de la Meta Académica	Valores Cualitativos			Valores Trimestre 3	
		Programado	Alcanzado	%	Meta Programada	Meta Alcanzada
	Impulsar la productividad del Grupo de Investigación Desarrollo Económico y Sustentabilidad para posibilitar su tránsito hacia cuerpo académico en consolidación.	1	0	0.00	0.00	0.00
7.1.2	Justificación					
	Un PTC asistió al Congreso de la AMER y a una estancia académica a la Universidad de Sevilla. Las demás actividades de la meta quedan pendientes de realizarse durante el 4. trimestre de este año .					

No. MA	Descripción de la Meta Académica	Valores Cualitativos			Valores Trimestre 3	
		Programado	Alcanzado	%	Meta Programada	Meta Alcanzada
7.1.3	Fortalecer la productividad del Grupo de Investigación Competitividad e Innovación Económica para posibilitar su transformación en cuerpo académico en consolidación.	1	0	0.00	0.00	0.00
	Justificación					
	Se realizó una estancia académica de un PTC a la Universidad de Costa Rica. Las demás actividades de la meta quedan pendientes de realizarse durante el 4. trimestre de este año .					


No. OP	Descripción del Objetivo Particular
7.2	Incrementar el nivel de competitividad académica de la Facultad de Economía a través del mejoramiento de la calidad de los procesos y de los resultados en sus programas educativos y de licenciatura, así como de la habilitación del profesorado

No. MA	Descripción de la Meta Académica	Valores Cualitativos			Valores Trimestre 3	
		Programado	Alcanzado	%	Meta Programada	Meta Alcanzada
7.2.2	Prestación de servicio de consultoría y de asesoría económico administrativa a unidades productivas de los sectores urbano marginal y rural para fortalecer la vinculación de PTC y estudiantes de los dos PE de la Facultad de Economía	1	0	0.00	0.00	0.00
	Justificación					
	Quedan pendientes para realizar durante el 4o trimestre de este año las actividades contempladas dentro de la acción de esta meta académica.					


No. OP	Descripción del Objetivo Particular
7.3	Proporcionar al estudiantado de la Facultad de Economía mayores niveles de formación integral a través de competencias y de métodos de enseñanza-aprendizaje innovadores apoyadas en tecnologías de información que le permitan identificar e interpretar problemáticas socioeconómicas de su entorno y proponer soluciones con un alto sentido de responsabilidad social.

No. MA	Descripción de la Meta Académica	Valores Cualitativos			Valores Trimestre 3	
		Programado	Alcanzado	%	Meta Programada	Meta Alcanzada
7.3.2	Realizar actividades educativas en escenarios reales de aprendizaje por parte de estudiantes de dos PE de licenciatura	2	2	100.00	0.00	2.00
	Justificación					
	Durante el 3er. trimestre de este año se realizaron todas las actividades programadas dentro de las acciones contempladas en esta meta académica (actividades extra aula relacionadas con la asignatura Cultura Maya).					

Firmas



Dr. José de Jesús Williams
Rector





Dr. Luis Alberto Araujo Andrade
Director de la Facultad de Economía

Universidad: Universidad Autónoma de Yucatán
 Clave de convenio: C/PFCE-2019-31MSU0098J-17-45

 Proyecto: Consolidación Académica de la Facultad de Economía
 Clave de Proyecto: P/PFCE-2019-31MSU0098J-07

Indicador de Calidad	Ajustado Anual				Ajustado Trimestral	Alcanzado Trimestral			Total de Avance		Justificación
	Valor Inicial	%	Valor Final	%	Número	Número	%	Número	%		
Capacidad Académica											
Denominador: Total de Profesores de Tiempo Completo 24											
1.1.1	Porcentaje de PTC con grado máximo de estudios de Licenciatura	1	4.17	1	4.17	0	0	0	1	100+	
1.1.3	Porcentaje de PTC con grado máximo de estudios de Maestría	11	45.8	11	45.8	0	0	0	11	100+	
1.1.4	Porcentaje de PTC con grado máximo de estudios de Doctorado	10	41.7	10	41.7	0	0	0	10	100+	
1.1.5	Porcentaje de PTC con grado máximo de estudios de Posgrado en el área disciplinar de su desempeño	20	83.3	20	83.3	0	0	0	20	100+	
1.1.6	Porcentaje de PTC con grado máximo de estudios de Doctorado en el área disciplinar de su desempeño	9	37.5	9	37.5	0	0	0	9	100+	
1.1.7	Porcentaje de PTC con Perfil Deseable reconocido por el PRODEP (Tipo superior)	15	62.5	15	62.5	0	0	0	15	100+	
1.1.8	Porcentaje de PTC con adscripción al SNI o SNC	5	20.8	5	20.8	0	0	0	5	100+	
1.1.9	Porcentaje de PTC con participación en el programa de tutorías	21	87.5	21	87.5	0	0	0	21	100+	
Denominador: Total de planta académica 46											
1.2.1	Porcentaje de PTC, PMT y PA que recibieron capacitación y/o actualización por al menos 40 horas por año	32	69.6	30	65.2	0	0	0	30	100+	
Denominador: Total de Cuerpos Académicos 2											
1.3.2	Porcentaje de Cuerpos Académicos en Consolidación	1	50	1	50	0	0	0	1	100+	
Competitividad Académica											
Denominador: Total de PE evaluables de TSU y Licenciatura 2											
2.2.2	Porcentaje de PE de TSU y Licenciatura acreditados por organismos reconocidos por el COPAES.	2	100	2	100	0	0	0	2	100+	
2.2.3	Porcentaje de PE de TSU y Licenciatura que cuentan con calidad reconocida.	2	100	2	100	0	0	0	2	100+	
2.2.5	Porcentaje de PE de TSU y Licenciatura con estándar 2 del IDAP del CENEVAL.	0	0	1	50	0	0	0	1	100+	
Denominador: Total de la matrícula atendida por PE evaluables de TSU y Licenciatura 600											
2.3.1	Porcentaje de matrícula atendida en PE de TSU y Licenciatura que cuentan con calidad reconocida.	600	100	600	100	600	625	100+	625	0	Hubo un incremento en la matrícula debido al descenso de los índices de rezago y deserción estudiantil
Denominador: Total de alumnos de Licenciatura de la cohorte generacional del ciclo A											
2.10.1	Porcentaje de egreso de Licenciatura para el ciclo A.	100	0	110	0	0	0	0	0	0	
Denominador: Total de alumnos egresados de Licenciatura de la cohorte generacional del ciclo A											
2.11.1	Porcentaje de titulación de Licenciatura para el ciclo A.	35	0	35	0	0	0	0	0	0	
Denominador: Total de alumnos de Posgrado de la cohorte generacional correspondiente											
2.14.1	Porcentaje de egreso de Posgrado	6	0	5	0	0	0	0	0	0	


 Dr. José de Jesús Williams
 Rector


 Dr. Luis Alberto Araujo Andrade
 Responsable del proyecto